



Nombre del Programa	Nombre del Indicador	Método de cálculo	Unidad de medida	Meta	Tipo-dimensión-frecuencia	Realizado en el periodo	Avance respecto a la meta anual	Justificaciones
E098 Servicios portuarios.	Índice de competitividad urbana emitido por el IMCO.	Posición del Municipio de Matamoros, Tamaulipas en el ranking de ciudades competitivas.	Posición	17.00	Índice Eficacia Bienal	0.00%	0.00%	No hay información que reportar toda vez que la frecuencia de medición es bienal.
E098 Servicios portuarios.	Porcentaje de Toneladas movilizadas en el Puerto de Matamoros.	$((\text{Número de Toneladas movilizadas a través del Puerto de Matamoros}) / (\text{Número de Toneladas proyectadas para movilizar en el Puerto de Matamoros})) * 100$	Toneladas	131,664.00	Porcentaje Eficacia Anual	0.00%	0.00%	No hay información que reportar toda vez que la frecuencia de medición es anual.
E098 Servicios portuarios.	Porcentaje de servicios portuarios brindados a los usuarios del Puerto de Matamoros.	$((\text{Número de solicitudes de trámites y/o servicios portuarios atendidos}) / (\text{Número de trámites y/o servicios portuarios solicitados por usuarios del Puerto de Matamoros})) * 100$	Solicitud	72.00	Porcentaje Eficacia Semestral	0.00%	0.00%	No hay información que reportar toda vez que la frecuencia de medición es semestral.
E098 Servicios portuarios.	Porcentaje de superficie del recinto portuario habilitada para brindar servicios portuarios.	$((\text{Número de hectáreas habilitadas para el uso de actividades portuarias}) / (\text{Número total de hectáreas del Puerto de Matamoros})) * 100$	Hectáreas	69.90	Porcentaje Eficiencia Anual	0.00%	0.00%	No se reporta información en este trimestre, ya que la frecuencia de medición del indicador es anual.
E098 Servicios portuarios.	Porcentaje de alianzas estratégicas formalizadas para la colaboración con el Puerto de Matamoros	$((\text{Número de alianzas signadas con diferentes aliados en el semestre que se reporta}) / (\text{Número de alianzas potenciales con los que se ha establecido contacto en el semestre que se reporta})) * 100$			Porcentaje Eficacia Semestral	0.00%	0.00%	No se reporta información en este trimestre, ya que la frecuencia de medición del indicador es semestral.
E098 Servicios portuarios.	Porcentaje en embarcaciones que entraron en el puerto de Matamoros.	$((\text{Número de embarcaciones que entraron en el puerto}) / (\text{Número de embarcaciones proyectadas para entrar al puerto})) * 100$	Embarcaciones	16.00	Porcentaje Eficacia Anual	0.00%	0.00%	No se reporta información en este trimestre, ya que la frecuencia de medición del indicador es anual.
E098 Servicios portuarios.	Porcentaje de acciones realizadas para el cumplimiento del PMDP, que impulsen la explotación al máximo de la superficie y potencial del recinto portuario.	$((\text{Acciones realizadas}) / (\text{Total de acciones requeridas por el PMDP})) * 100$	Acción	11.00	Porcentaje Eficacia Anual	0.00%	0.00%	No se reporta información en este trimestre, ya que la frecuencia de medición del indicador es anual.
E098 Servicios portuarios.	Porcentaje de proyectos de construcción de infraestructura para el Puerto de Matamoros adjudicados.	$((\text{Número de proyectos de inversión para el Puerto de Matamoros adjudicados}) / (\text{Número de proyectos de inversión para el Puerto de Matamoros proyectados})) * 100$	Contratos	8.00	Porcentaje Economía Trimestral	0.00%	0.00%	El cumplimiento de la meta se vio afectado debido a que las obras programadas son ejecutadas a través de la Secretaría de Obras Públicas. Los tiempos procesales asociados al registro y validación de los proyectos en el Sistema de Registro en Cartera de Inversión (SIRECI) generaron un ajuste en los plazos de ejecución, por lo que el avance se reflejará en el cuarto trimestre del ejercicio fiscal 2025.




Nombre del Programa	Nombre del Indicador	Método de cálculo	Unidad de medida	Meta	Tipo-dimensión-frecuencia	Realizado en el periodo	Avance respecto a la meta anual	Justificaciones
E098 Servicios portuarios.	Porcentaje de infraestructura portuaria a la que se le realizó mantenimiento.	((Número de contratos de servicios de mantenimiento para infraestructura portuaria existente)/(Número de servicios de mantenimiento de infraestructura portuaria existente proyectados))*100	Contrato	3.00	Porcentaje Economía Anual	0.00%	0.00%	No se realizaron adjudicaciones de mantenimiento durante el tercer trimestre; asimismo, la frecuencia de medición del indicador es anual.
E098 Servicios portuarios.	Porcentaje de alianzas de colaboración formalizadas por la Administración Portuaria Integral de Tamaulipas S.A de C.V con Instituciones Gubernamentales.	((Número de alianzas signadas con Instituciones Gubernamentales)/(Número de alianzas Gubernamentales potenciales))*100	Alianzas	18.00	Porcentaje Eficacia Anual	0.00%	0.00%	Durante el tercer trimestre no se formalizaron alianzas con Instituciones Gubernamentales; así mismo, se informa que la frecuencia de medición es anual.
E098 Servicios portuarios.	Porcentaje de notas periodísticas que hablan del Puerto de Matamoros de manera positiva.	((Número de notas periodísticas con opiniones positivas del Puerto de Matamoros)/(Número de notas periodísticas que hablan del Puerto de Matamoros))*100	Notas	Incidir de manera positiva	Porcentaje Calidad Semestral	100.00%	100.00%	No hay información que reportar, toda vez que la frecuencia de medición es Semestral.
K177 Proyectos de construcción y mantenimiento de puertos.	Porcentaje de contratos de proyectos de construcción y mantenimiento de puertos	(Contratos de proyectos, construcción y mantenimiento de puertos ejecutados en el año/contratos de proyectos, construcción y mantenimiento de puertos programados en el año)*100	Contratos	11.00	Porcentaje Eficiencia Anual	0.00%	0.00%	El cumplimiento de la meta se vio afectado debido a que las obras programadas son ejecutadas a través de la Secretaría de Obras Públicas. Los tiempos procesales asociados al registro y validación de los proyectos en el Sistema de Registro en Cartera de Inversión (SIRECI) generaron un ajuste en los plazos de ejecución, por lo que el avance se reflejará en el cuarto trimestre del ejercicio fiscal 2025.

"Bajo protesta de decir verdad declaramos que los Estados Financieros y sus Notas, son razonablemente correctos y son responsabilidad del emisor"


 Lic. Gustavo Guzmán Fernández
 Director General
 Titular de la Entidad


 CPA. Juan Manuel Saiza Mayorga
 Jefe del Depto de Contabilidad
 Responsable de Elaboración


 CP. Ernesto Alejandro Vogel González
 Gerente de Administración y Finanzas
 Titular del área Financiera
